

Электронная документация

СВЕТОДИОДНЫЕ ЛЕНТЫ

RT-10000 24V Warm2700 2x

ОПИСАНИЕ

- Гибкая стабилизированная лента 10 метров, светодиоды smd 3528, 120шт/м (1200шт на 10м), белая плата 8мм, скотч 3М
- Цвет ТЁПЛЫЙ 2600-2800К
- Питание 24V, мощность 9.6 Вт/м (96 Вт на 10м), угол 120°, цветопередача CRI>80
- Размеры 10000x8x2.3мм
- Мин.отрезок 50мм, 6 шт светодиодов
- Пакет 10м
- Цена за 1м.



9.6 Вт/м



24 В



120



IP20

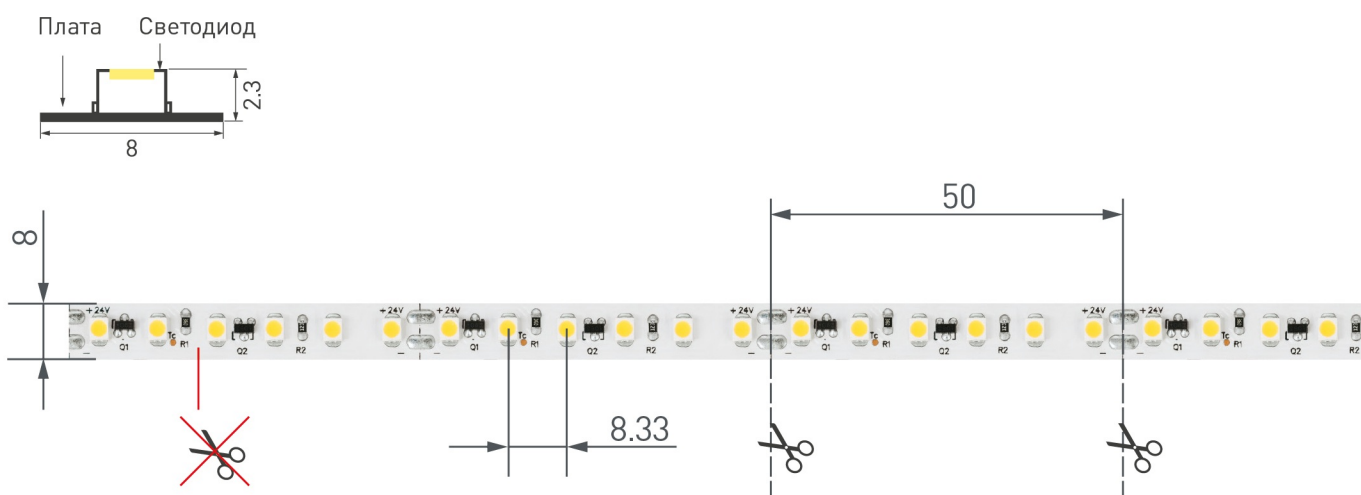


8 мм

ПАРАМЕТРЫ

Артикул	025008	
Модель	RT-10000 24V Warm2700 2x	
Цвет	 Белый (теплый)	
	для 1 м	для 10 м
Напряжение питания	DC 24 В	
Максимальная общая потребляемая мощность	9.6 Вт	96 Вт
Максимальный общий потребляемый ток	0.4 А	4 А
Тип светодиодов	SMD 3528	
Количество светодиодов	120 шт.	1200 шт.
Максимальный световой поток	820 лм	8200 лм
Цветовая температура	теплый белый, 2800 К	
Угол освещения	120°	
Длина ленты	10 м	
Шаг резки	50.00 мм (6 светодиодов)	
Степень пылевлагозащиты	IP20	
Защитное покрытие	-	
Диапазон рабочих температур окружающей среды	-30...+45 °С	
Установка на профиль	Рекомендуется	
Гарантия	36 месяцев	

КОНСТРУКТИВНЫЙ ЧЕРТЕЖ



Не допускается резать ленту в необозначенном месте.

Ленту можно резать только в обозначенных местах по линии между контактными площадками для пайки.

РЕКОМЕНДАЦИИ ПО ПОДКЛЮЧЕНИЮ И УСТАНОВКЕ

Максимальная длина подключения ленты – 10 м (1 катушка).



Схема подключения нескольких светодиодных лент с одной стороны.

КАК СГИБАТЬ ЛЕНТУ

Правильный изгиб ленты. Минимальный радиус изгиба указан в инструкции к ленте.

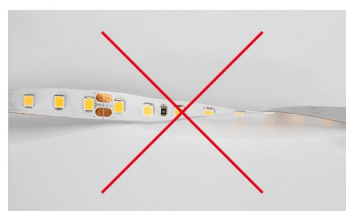


Внимание!

Ленту нельзя изгибать в горизонтальной плоскости, перекручивать, растягивать, изламывать или сгибать под прямым углом. Не допускается подвешивать к ленте любые предметы или грузы.



Не складывать



Не скручивать



Не сгибать под прямым углом



Не перекручивать

СОПУТСТВУЮЩИЕ ТОВАРЫ. ОФОРМЛЕНИЕ

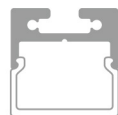
ПРОФИЛЬ



012089



012095



019257



019327

для пола



019190



012082



012083



016188



016136

гибкий




023087



Рекомендуется установка ленты на алюминиевый профиль. Установка ленты на профиль обеспечивает ее надежный теплоотвод и длительный срок службы.

СОПУТСТВУЮЩИЕ ТОВАРЫ И АКСЕССУАРЫ

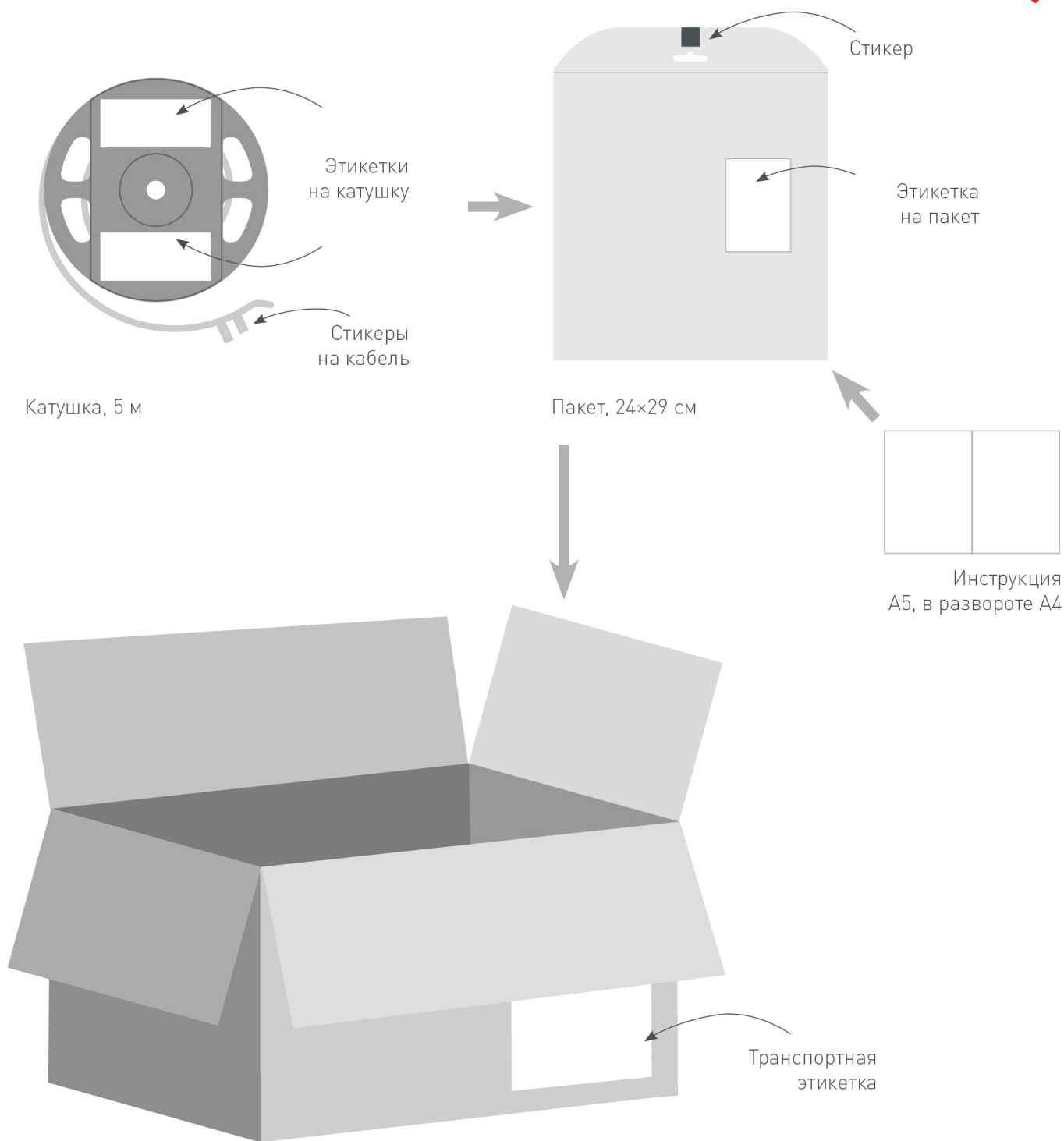
Приобретается отдельно



026349

Шлейф питания ARL-20AWG-2Wire-CU

УПАКОВКА



Транспортный короб, 41×41×26 см
60 катушек в коробке